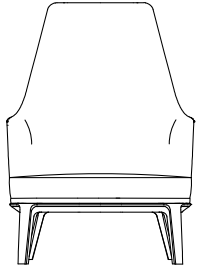




DESCRIPTION

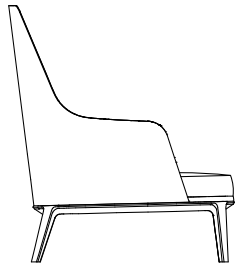
Type	Fauteuil
Piètement	Bois massif
Structure	Polyuréthane souple moulé, avec des pièces en polyuréthane souple de différentes densités
Premier revêtement	Tissu en fibre de polyester ou duvet ou toile de coton
Revêtement final	Tissu amovible ou cuir non amovible
Caractéristiques	Insert de bordure décoratif en gros-grain dans les couleurs du nuancier Sur demande, revêtement possible (coque interne/externe) avec tissus/cuirs de différentes catégories
Pouf	Sur demande, revêtement possible (de l'assise/de la bande de bordure) avec des tissus/des cuirs de différentes catégories

DIMENSIONS



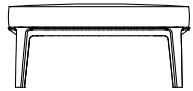
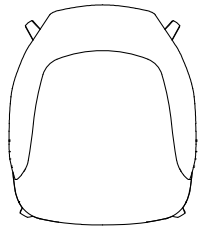
740
29 1/4"

1000
39 1/4"



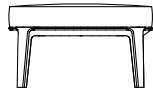
860
33 3/4"

410
16 1/4"



710
28"

410
16 1/4"



560
22"

