




DESCRIPTION

Type	Fauteuil
Structure	Polyuréthane souple moulé avec des pièces en polyuréthane souple de différentes densités
Pieds/piètement	Bois massif ou métal peint
Premier revêtement	Fibre de polyester
Revêtement final	Tissu amovible ou cuir non amovible
Caractéristiques	Sur demande, revêtement possible (coque interne/externe) avec tissus/cuirs de différentes catégories

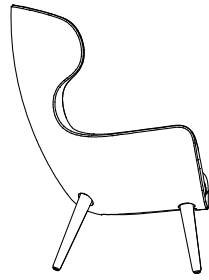
DIMENSIONS

Pieds en bois



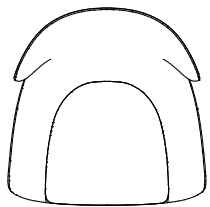
800
31 1/2"

1085
42 3/4"




800
31 1/2"

415
16 1/4"

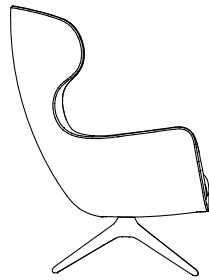


Base pivotante



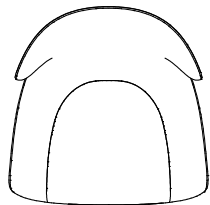
800
31 1/2"

1085
42 3/4"

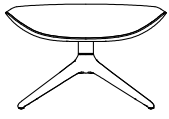


800
31 1/2"

415
16 1/4"

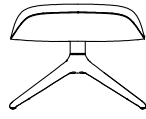


Pouf à base fixe



700
27 1/2"

450
17 3/4"



570
22 1/2"

