




## BESCHREIBUNG

<b>Typologie</b>	Hocker
<b>Beine</b>	Massivholz oder Metall mit Kernleder bezogen
<b>Sitz</b>	Kernleder Bezug mit Elementen aus Metall, Untersitz aus Vollpolyurethan
<b>Fußstange</b>	Edelstahl
<b>Eigenschaften</b>	Lochung beim Sitzprofil
<b>Bezug</b>	Nicht abziehbar aus Kernleder

---

## ABMESSUNGEN


### Taburete bajo



500  
19 3/4"

---

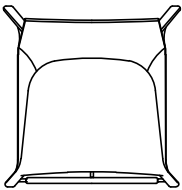
930  
36 1/2"




640  
25 1/4"

520  
20 1/2"


---



Taburete alto



1000  
39 1/4"



710  
28"

500  
19 3/4"

520  
20 1/2"

