



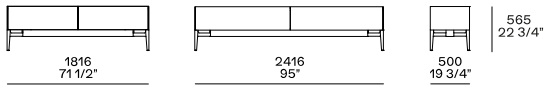
BESCHREIBUNG

Typologie	Anrichte
Struktur	Holzspanplatte aus Melamin
Abdeckplatte	Furnierte oder lackierte Holzspanplatte - Marmor
Basis mit Fuß	Lackierter Aluminium Spritzguss, höhenverstellbarer Fuß
Basis mit Sockel	Lackiertes Aluminium mit Nivellierer
Holzschwingtür	Furnierte oder lackierte Holzspanplatte
Glasschwingtür	Lackiertes Aluminiumprofil, dickes Glas. 4 mm mit lackiertem Umfangsband
Bandschwingtür	Lackiertes Aluminium und Glas

ABMESSUNGEN

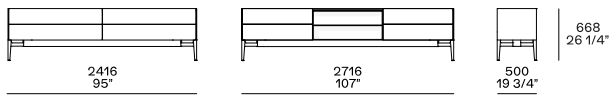
Structure item

H 565 mit Füßen – H 340 mit Sockel



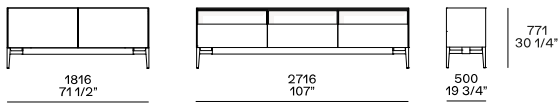
Erhältlich mit Flügeltüren oder Falttür

H 669 mit Füßen – H 444 mit Sockel

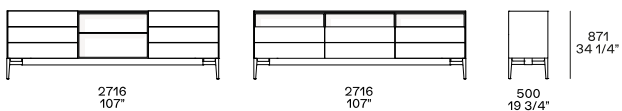
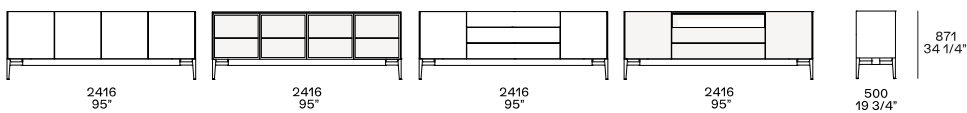
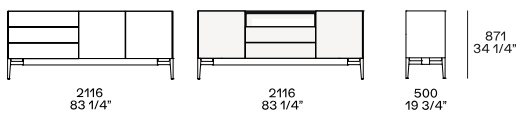
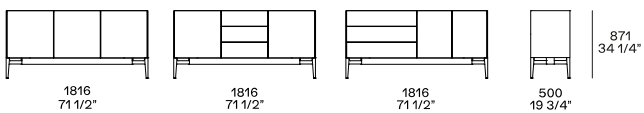


Erhältlich mit Flügeltüren oder Falttüren

H 771 mit Füßen – H 546 mit Sockel



H 871 mit Füßen - H 646 mit Sockel



Hohes Sideboard – H 1454, nur mit Füßen

