

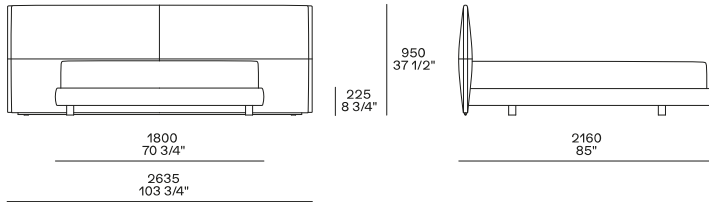


DESCRIPTION

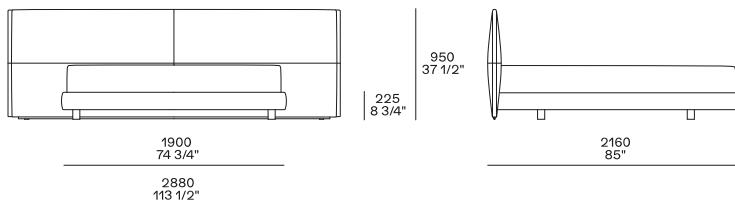
Type	Lit
Structure cadre de lit	"Bois et dérivés avec rembourrage en polyuréthane expansé quota unique et prérévêtement en fibre de polyester."
Tête de lit	Polyuréthane moulé, avec prérévêtement en fibre de polyester
Revêtement final cadre de lit	Tissu déhoussable ou cuir déhoussable
Revêtement final tête de lit	"Tissu ou cuir déhoussable"
Caractéristiques	Inserts latéraux tête de lit en croûte de cuir
Coussins	Fibre de polyester, avec prérévêtement en toile de coton

DIMENSIONS

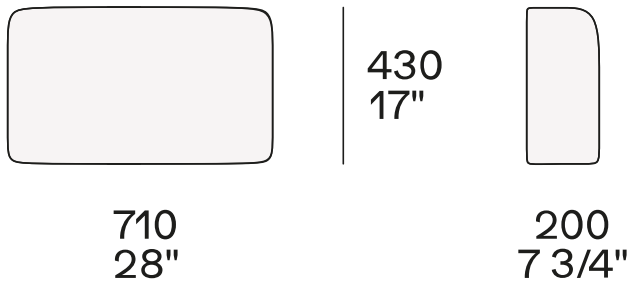
Pour matelas 1700 L et Queen size



Pour matelas 1800 L et King size



Coussin en option pour Queen size



Coussin en option pour matelas 1700-1800 L et King size

