

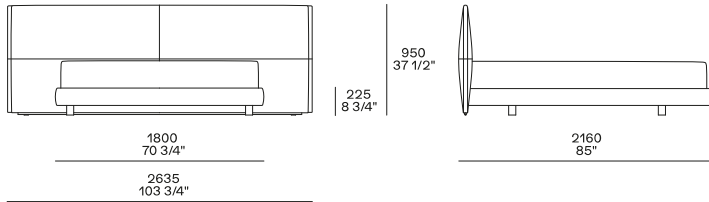


DESCRIZIONE

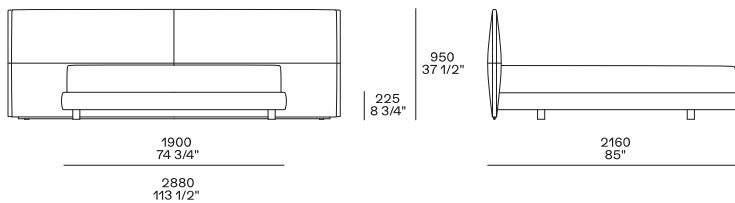
Tipologia	Letto
Struttura base letto	Legno e derivati con imbottitura in poliuretano espanso monoquota e prriverstimento in fibra di poliestere
Testata	Poliuretano stampato, con prriverstimento in fibra di poliestere
Rivestimento finale base letto	Tessuto o pelle sfoderabile
Caratteristiche	Inseri laterali testata in cuoio
Cuscini	Fibra di poliestere con prriverstimento in tela cotone
Rivestimento finale cuscini	Tessuto o pelle sfoderabile

DIMENSIONI

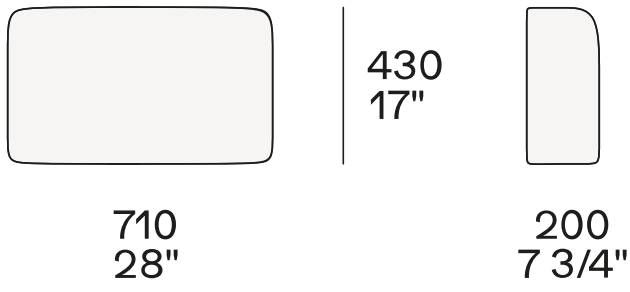
Per materasso I 1700 e Queen size



Per materasso I 1800 e King size



Cuscino opzionale per Queen



Cuscino opzionale per materasso I 1700-1800 e King

