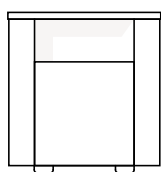





DESCRIZIONE

Tipologia	Comò e comodini
Struttura e schienale	Pannello di particelle di legno impiallacciato o laccato
Piano	Pannello di particelle di legno impiallacciato o laccato o rivestito in cuoio o marmo
Frontale cassetto	Pannello di particelle di legno impiallacciato
Bordo	Impiallacciato sui lati a vista e carta apparenza nobilitato sugli altri lati
Struttura cassetto	Pannello di particelle di legno nobilitato
Piedini	Plastica

DIMENSIONI

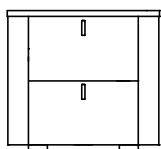


525
20 3/4"

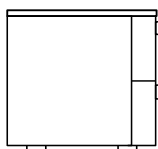


Ø 485
19"

Un cassetto e un vano giorno




450
17 3/4"




Ø 485
19"

Due cassetti



780
30 3/4"



1665
65 1/2"

570
22 1/2"