

WALLACE

JEAN-MARIE MASSAUD (2010)



DESCRIZIONE

Wallace, forme virtuali, immaginarie, diventano reali creando una proposta di grande impatto disegnata da Jean-Marie Massaud.

Poliform

WALLACE

JEAN-MARIE MASSAUD (2010)



DESCRIZIONE TECNICA

TIPOLOGIA

poltrona

STRUTTURA

poliuretano flessibile stampato

BASAMENTO

in metallo verniciato

RIVESTIMENTO

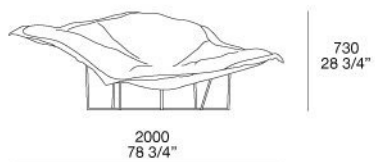
pelle non sfoderabile

Poliform

WALLACE


JEAN-MARIE MASSAUD (2010)

WACH200



WALLACE

FINITURE\BASAMENTO\VERNICIATO OPACO BROWN NICKEL (1)



VERNICIATO
OPACO
BROWN
NICKEL

WALLACE


FINITURE\BASAMENTO\VERNICIATO LUCIDO BROWN NICKEL (1)



VERNICIATO
BROWN
NICKEL
LUCIDO

WALLACE

FINITURE\SEDUTA\PELLE (8)



PELLE
NABUK

PELLE
SPECIAL

PELLE
INVECCHIATA

PELLE
COLORS

PELLE
SPRING

PELLE SOFT

PELLE SILK

DEEP