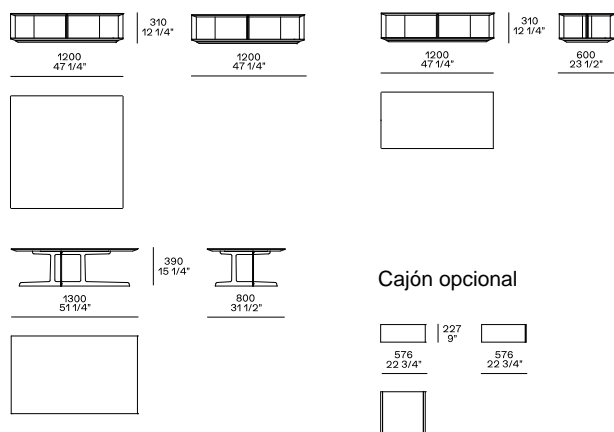




DESCRIPCIÓN

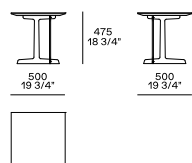
| | |
|--------------------------|--|
| Tipo | Mesita |
| Estructura y base | Tablero de fibra de densidad media chapado |
| Tablero | Tablero de fibra de densidad media chapado o mármol |
| Nota | Mesita en metal, Al. 475 mm; solo puede utilizarse en combinación con un módulo de sofá o una mesita Westside; 1300 x 800 mm |

DIMENSIONES



Disponibile solo para mesa de centro
1200x1200 con tapa de olmo negro.

Mesas de centro de metal



ACABADOS DE LA ESTRUCTURA

Essenza



Essenza

Parti metalliche



Parti metalliche

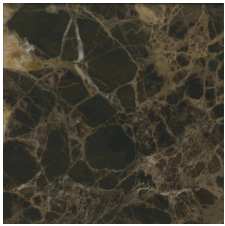
ACABADOS DE LA PARTE SUPERIOR

Essenza



Essenza

Marmo



Marmo levigato



Marmo lucido