




DESCRIPCIÓN

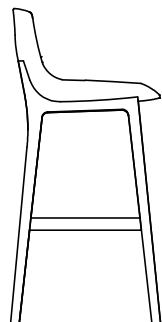
Tipología	Escabel
Estructura	Madera maciza
Asiento / Respaldo	Poliuretano moldeado flexible
Recuperación	Fibra de poliéster
Recubrimiento final	Tela o cuero no removible
Reposapiés	Madera con inserto de acero inoxidable
Costuras disponibles	Costuras normales dobles o con cordón en colores de muestra

DIMENSIONES

Taburete bajo




850
33 1/2"




650
25 1/2"

485
19"


470
18 1/2"



Taburete alto



950
37 1/2"



750
29 1/2"

485
19"

500
19 3/4"

