

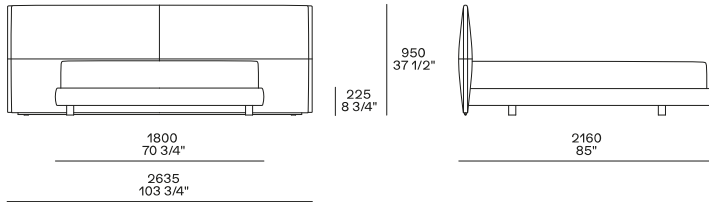


DESCRIPCIÓN

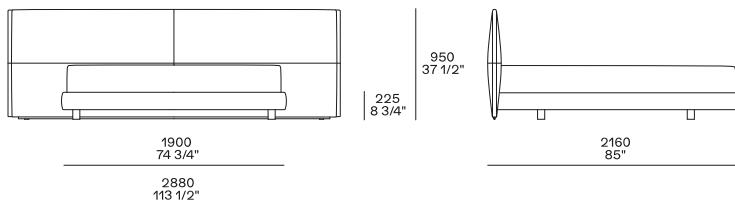
Tipología	Cama
Estructura bastidor de cama	Madera y derivados con acolchado en poliuretano expandido y profunda en fibra de poliéster
Cabezal	Poliuretano moldeado con profunda en fibra de poliéster
Revestimiento final bastidor de cama	Tejido o cuero desfundable
Revestimiento final cabezal	Tejido o cuero desfundable
Características	Elementos laterales cabezal en cuero
Cojines	Fibra de poliéster, con profunda en tela algodón

DIMENSIONES

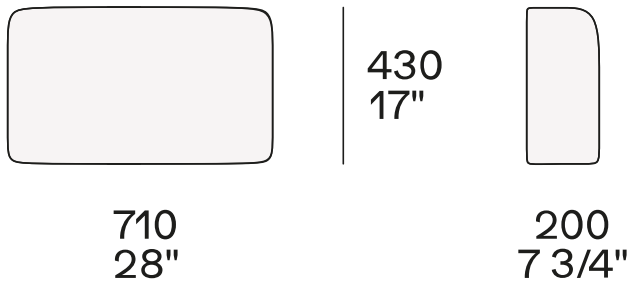
Para colchón de 1700 de largo y «queen size»



Para colchón de 1800 de largo y «king size»



Almohada opcional para «queen size»



Almohada opcional para colchón de 1700-1800 de largo y «king size»

