

Poliform

Sistema armadi Senzafine



Senzafine un sistema armadi e una cabina armadio con una modularità evoluta, in grado di inserirsi in ogni spazio. La cabina armadio è caratterizzata dai fianchi di spessore mm 35, che ne sottolineano la solidità formale e il rigore geometrico. Dalle ante più semplici e minimali a quelle dalla caratterizzazione estetica più marcata, con bordi o telai. Quattro aperture, battente, libro, scorrevole e complanare; un'attrezzatura interna completa, pensata per consentire di immaginare un ordine sempre più individuale. La struttura e l'attrezzatura del sistema senzafine sono disponibili in nobilitato, lavabile di facile manutenzione, resistente ai graffi.

L'impianto strutturale di ogni armadio senzafine è pensato per garantire solidità e completa affidabilità nel tempo.

One

Design Carlo Colombo, 2004

One, disegnato da Carlo Colombo, è l'armadio che mette tutte le qualità dell'alluminio al servizio del vostro ordine: ante leggere e silenziose nei movimenti, massima affidabilità nel tempo. Perché per Poliform ogni innovazione viene dall'utilità.



Poliform

One

Design Carlo Colombo, 2004

Caratteristiche tecniche

Modularità colonne: 3 altezze e 4 larghezze. Aperture: scorrevole con chiusura e apertura ammortizzata.

One 2: anta suddivisa in 2 pannelli o vetri.

One 4: anta suddivisa in 4 pannelli o vetri.

Finiture anta: laccato opaco 28 colori, vetro riflettente satinato perla, vetro riflettente blu, 9 colori vetro lucido e 9 colori vetro satinato.

Finiture profilo: alluminio verniciato bronzato, laccato opaco 28 colori, wengé e noce c.

Dimensioni:

Larghezza colonne

805 mm



scorrevole

966 mm




scorrevole

1288 mm



scorrevole

1500 mm




scorrevole

Altezze colonne

2590 mm
2430 mm
2270 mm



Tipologie ante



one 2

one 4

Attrezzature

La modularità dell'attrezzatura interna del sistema senzafine è basata sullo studio di casi reali di utilizzo. Per questo le possibilità di suddivisione degli spazi interni tengono conto degli ingombri dei vari capi di abbigliamento. Molteplici possibilità compositive consentono di integrare gli accessori sulla base dello spazio necessario alle diverse tipologie di abiti.



Nella foto: Cassetti legno in due altezze e vassoi portacamicie/Vassoio estraibile portapantaloni o portagonne/Vassoio estraibile con sacca in cuoio/Struttura e attrezzatura abbinabili in finiture diverse/Portacamicie attrezzabile con cassetti in tessuto/Cassettiera sospesa/Illuminazione a led.