

Poliform

Complementi notte

Una collezione definita dalla varietà: quattordici proposte differenti, quattordici concezioni dello spazionotturno che uniscono funzioni, design e sensazioni in letti di forte individualità. Contenitori "dedicati", stilisticamente coerenti, completano la scelta, affiancati da una serie "universali" di libero abbinamento. Un vero e proprio sistema dedicato al riposo, che comprende anche materassi, guanciali e complementi.

Onda

Letto Onda, design Paolo Piva, 2007

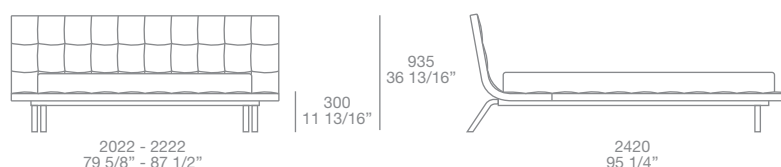
Onda è l'ultimo tra i letti nati dalla collaborazione tra Poliform e l'arch. Paolo Piva. Il letto Onda è un elemento d'arredo moderno, caratterizzato da una forte personalizzazione. La struttura leggera fa da contrasto al capitonné in pelle della testata. Un vero protagonista spazio notte, per coloro che vogliono sentirsi unici in ogni ambiente della loro casa.



Caratteristiche tecniche e finiture:

Giroletto e testata imbottiti con rivestimento tesato sfoderabile in tessuto e non sfoderabile in pelle ed ecopelle. Piedini cromati.

Dimensioni:



Dimensioni materassi:

mm 1600 X 2000
mm 1800 X 2000

Onda

Contenitori Onda, design Paolo Piva, 2007



Caratteristiche tecniche e finiture:

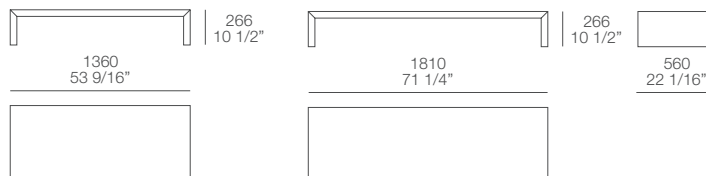
Laccato opaco 28 colori, wengé e noce c.

Materassina imbottita con rivestimento tesato sfoderabile in tessuto e non sfoderabile in pelle ed ecopelle.

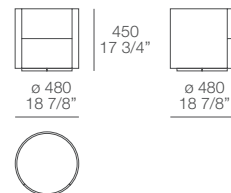
È predisposta per il fissaggio alle panche.

Dimensioni:

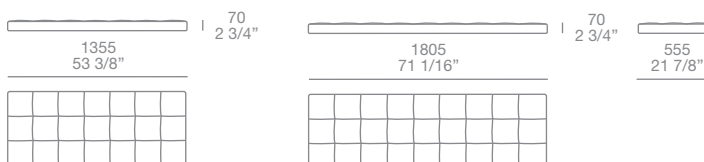
Panche



Comodino



Materassina per panche



Pouf

