

WALLACE

JEAN-MARIE MASSAUD (2010)



DESCRIPTION

Une forme innovante pour s'asseoir. Wallace, design Jean-Marie Massaud, est un fauteuil qui explore des possibilités créatives inédites.

Poliform

WALLACE

JEAN-MARIE MASSAUD (2010)



TECHNICAL DESCRIPTION

TYOLOGIE

fauteuil

STRUCTURE

polyuréthane flexible moulé

BASE

en métal verni

REVÊTEMENT

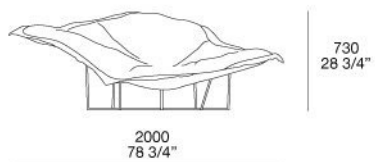
non déhoussable en cuir

Poliform

WALLACE

JEAN-MARIE MASSAUD (2010)


WACH200



WALLACE

FINITIONS

\BASEVERNI MAT BROWN NICKEL (1)



WALLACE

FINITIONS

\BASEVERNI NICKEL BRILLANT (1)




VERNIBROW
N NICKEL
BRILLANT

WALLACE

FINITIONS

\SIÈGE\CUIR (8)



CUIR NABUK

CUIR
VINTAGE

CUIR SUPER

CUIR
SPECIAL

CUIR VIEILLI

CUIR
COLORS

CUIR SPRING

CUIR SOFT